2. 根室支庁管内における1号被保険者数及び認定者数

（単位:人）

区分			12年度				13年度		14年度		15年度		16年度		17年度		18年度		19年度
			4月末(1212Data)	4月末	9月末	3月末	9月末	3月末	9月末	3月末	9月末	3月末	9月末	3月末	9月末	3月末	9月末	3月末	9月末
根室市	1号被保険者		5,875	5,875	6,010	6,144	6,233	6,348	6,438	6,560	6,644	6,746	6,842	6,963	7,038	7,123	7,125	7,237	7,341
		65-74	3,678	3,678	3,754	3,822	3,869	3,897	3,943	4,006	4,032	4,025	4,053	4,096	4,144	4,172	4,210	4,247	4,272
		75-	2,197	2,197	2,256	2,322	2,364	2,451	2,495	2,554	2,612	2,721	2,789	2,867	2,894	2,951	2,915	2,990	3,069
	1号認定者		361	361	405	427	474	484	587	613	616	650	688	701	725	742	798	828	873
		65-74	81	81	90	93	104	101	109	117	108	120	131	124	129	137	155	151	153
		75-	280	280	315	334	370	383	478	496	508	530	557	577	596	605	643	677	720
	認定率		6.1%	6.1%	6.7%	6.9%	7.6%	7.6%	9.1%	9.3%	9.3%	9.6%	10.1%	10.1%	10.3%	10.4%	11.2%	11.4%	11.9%
	2号認定者		14	14	18	21	19	27	29	28	29	30	28	30	34	36	38	36	36
	認定者計		375	375	423	448	493	511	616	641	645	680	716	731	759	778	836	864	909
別海町	1号被保険者		2,999	2,999	3,012	3,055	3,072	3,088	3,117	3,147	3,128	3,149	3,152	3,160	3,189	3,215	3,245	3,284	3,259
		65-74	1,784	1,784	1,775	1,769	1,755	1,725	1,712	1,690	1,671	1,649	1,622	1,607	1,610	1,589	1,597	1,612	1,577
		75-	1,215	1,215	1,237	1,286	1,317	1,363	1,405	1,457	1,457	1,500	1,530	1,553	1,579	1,626	1,648	1,672	1,682
	1号認定者		290	290	313	335	353	374	420	443	446	458	449	460	492	502	486	486	490
		65-74	66	66	67	62	64	73	77	79	77	71	59	60	65	63	59	61	61
		75-	224	224	246	273	289	301	343	364	369	387	390	400	427	439	427	425	429
	認定率		9.7%	9.7%	10.4%	11.0%	11.5%	12.1%	13.5%	14.1%	14.3%	14.5%	14.2%	14.6%	15.4%	15.6%	15.0%	14.8%	15.0%
	2号認定者		11	11	12	10	9	14	16	16	20	18	19	17	15	15	15	15	14
	認定者計		301	301	325	345	362	388	436	459	466	476	468	477	507	517	501	501	504
中標津町	1号被保険者		3,211	3,211	3,263	3,377	3,451	3,532	3,606	3,682	3,726	3,816	3,883	3,942	3,991	4,062	4,134	4,229	4,322
		65-74	1,993	1,993	2,020	2,079	2,112	2,126	2,182	2,241	2,241	2,279	2,303	2,333	2,332	2,358	2,376	2,415	2,449
		75-	1,218	1,218	1,243	1,298	1,339	1,406	1,424	1,441	1,485	1,537	1,580	1,609	1,659	1,704	1,758	1,814	1,873
	1号認定者		271	271	296	347	389	413	432	452	470	488	523	541	562	562	586	583	614
		65-74	63	63	70	79	93	83	83	94	93	96	102	117	127	124	114	112	111
		75-	208	208	226	268	296	330	349	358	377	392	421	424	435	438	472	471	503
	認定率		8.4%	8.4%	9.1%	10.3%	11.3%	11.7%	12.0%	12.3%	12.6%	12.8%	13.5%	13.7%	14.1%	13.8%	14.2%	13.8%	14.2%
	2号認定者		17	17	16	14	21	22	22	28	25	25	26	26	25	24	28	24	24
	認定者計		288	288	312	361	410	435	454	480	495	513	549	567	587	586	614	607	638
標津町	1号被保険者		1,133	1,133	1,133	1,174	1,181	1,205	1,213	1,230	1,249	1,258	1,276	1,286	1,290	1,295	1,329	1,368	1,374
		65-74	663	663	661	678	689	695	700	706	709	709	717	716	711	702	746	737	748
		75-	470	470	472	496	492	510	513	524	540	549	559	570	579	593	583	631	626
	1号認定者		103	103	115	114	126	135	143	147	167	177	175	171	168	166	182	196	211
		65-74	17	17	17	19	27	22	23	26	28	29	31	27	32	24	28	29	30
		75-	86	86	98	95	99	113	120	121	139	148	144	144	136	142	154	167	181
	認定率		9.1%	9.1%	10.2%	9.7%	10.7%	11.2%	11.8%	12.0%	13.4%	14.1%	13.7%	13.3%	13.0%	12.8%	13.7%	14.3%	15.4%
	2号認定者		3	3	6	5	5	4	6	4	4	5	6	5	4	4	5	4	3
	認定者計		106	106	121	119	131	139	149	151	171	182	181	176	172	170	187	200	214
羅臼町	1号被保険者		1,084	1,084	1,108	1,133	1,150	1,173	1,207	1,237	1,253	1,280	1,294	1,309	1,330	1,343	1,362	1,371	1,376
		65-74	659	659	669	672	682	689	718	732	735	742	751	753	770	783	782	773	778
		75-	425	425	439	461	468	484	489	505	518	538	543	556	560	560	580	598	598
	1号認定者		100	96	125	133	138	160	153	165	183	175	172	175	185	178	167	167	166
		65-74	13	－	22	23	27	33	31	35	37	30	33	33	42	35	31	25	28
		75-	87	－	103	110	111	127	122	130	146	145	139	142	143	143	136	142	138
	認定率		9.2%	8.9%	11.3%	11.7%	12.0%	13.6%	12.7%	13.3%	14.6%	13.7%	13.3%	13.4%	13.9%	13.3%	12.3%	12.2%	12.1%
	2号認定者		4	3	6	9	12	10	10	8	8	10	8	8	7	7	6	6	6
	認定者計		104	99	131	142	150	170	163	173	191	185	180	183	192	185	173	173	172
支庁	1号被保険者		14,302	14,302	14,526	14,883	15,087	15,346	15,581	15,856	16,000	16,249	16,447	16,660	16,838	17,038	17,195	17,489	17,672
		65-74	8,777	8,777	8,879	9,020	9,107	9,132	9,255	9,375	9,388	9,404	9,446	9,505	9,567	9,604	9,711	9,784	9,824
		75-	5,525	5,525	5,647	5,863	5,980	6,214	6,326	6,481	6,612	6,845	7,001	7,155	7,271	7,434	7,484	7,705	7,848
	1号認定者		1,125	1,121	1,254	1,356	1,480	1,566	1,735	1,820	1,882	1,948	2,007	2,048	2,132	2,150	2,219	2,260	2,354
		65-74	240	227	266	276	315	312	323	351	343	346	356	361	395	383	387	378	383
		75-	885	798	988	1,080	1,165	1,254	1,412	1,469	1,539	1,602	1,651	1,687	1,737	1,767	1,832	1,882	1,971
	認定率		7.9%	7.8%	8.6%	9.1%	9.8%	10.2%	11.1%	11.5%	11.8%	12.0%	12.2%	12.3%	12.7%	12.6%	12.9%	12.9%	13.3%
	2号認定者		49	48	58	59	66	77	83	84	86	88	87	86	85	86	92	85	83
	認定者計		1,174	1,169	1,312	1,415	1,546	1,643	1,818	1,904	1,968	2,036	2,094	2,134	2,217	2,236	2,311	2,345	2,437
全道	1号被保険者		1,008,124	1,008,124	1,024,284	1,045,674	－	1,080,033	1,097,569	1,116,750	1,133,404	1,147,444	1,161,208	1,175,972	1,192,780	1,209,996	1,227,479	1,247,929	－
		65-74	610,355	610,355	617,538	625,303	－	634,724	－	646,470	－	650,730	506,403	656,256	660,242	662,541	668,973	675,321	－
		75-	397,769	397,769	406,746	420,371	－	445,309	－	470,280	－	496,714	654,805	519,716	532,538	547,455	558,506	572,608	－
	1号認定者		103,559	103,168	115,365	120,048	－	138,984	－	158,964	168,182	175,709	183,455	187,657	194,531	199,016	202,461	203,783	－
		65-74	23,085		22,176	22,736	－	26,349	－	29,805	－	32,293	33,335	33,284	34,052	33,747	33,703	32,950	－
		75-	80,474		93,189	97,312	－	112,635	－	129,159	－	143,416	150,120	154,373	160,479	165,269	168,758	170,833	－
	認定率		10.3%	10.2%	11.3%	11.5%	－	12.9%	－	14.2%	14.8%	15.3%	15.8%	16.0%	16.3%	16.4%	16.5%	16.3%	－
	2号認定者		3,638	3,638	4,306	4,421	－	5,071	－	5,748	6,106	6,176	6,499	6,574	6,745	6,764	6,933	6,798	－
	認定者計		107,197	106,806	119,671	124,469	－	144,055	156,312	164,712	174,288	181,885	189,954	194,231	201,276	205,780	209,394	210,581	－

※出典：H18年度3月末値を除き3月値は介護保険事業状況報告年報、18年度3月末値及び9月値は各年同月報(暫定値)である。[ただしH12.4は道介護保険課集計値]

1号被保険者数推移

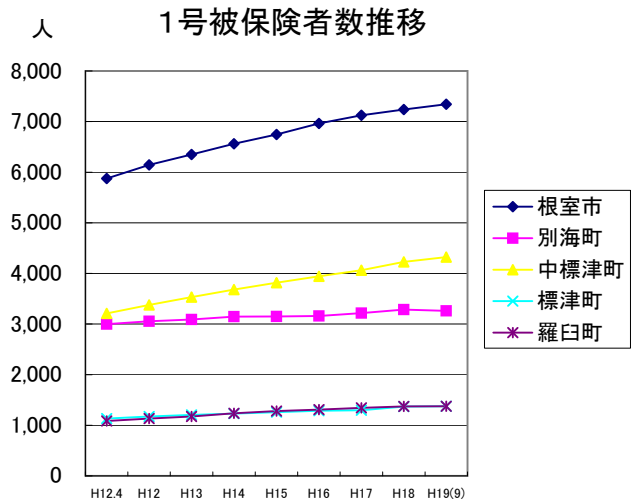

認定者数推移

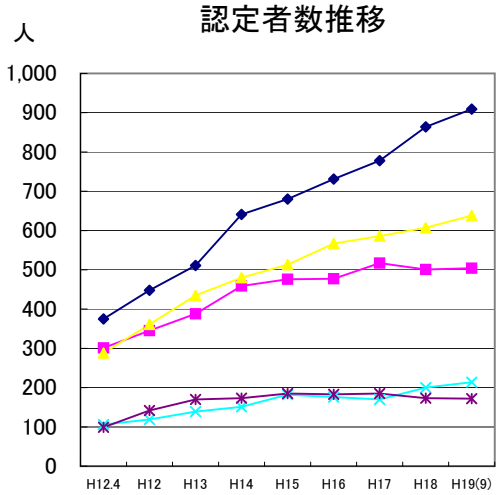

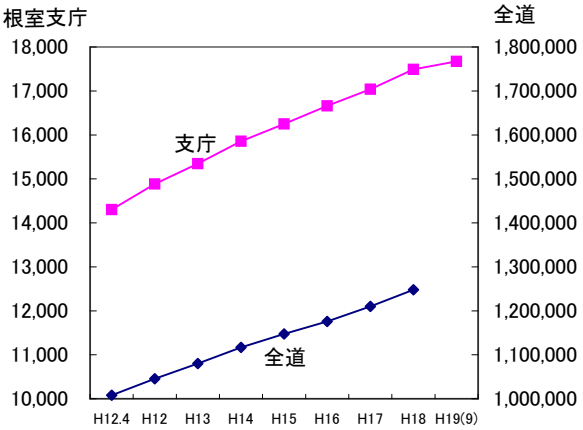

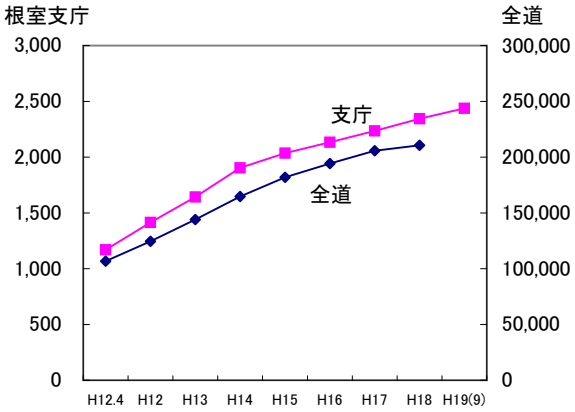

認定率の推移

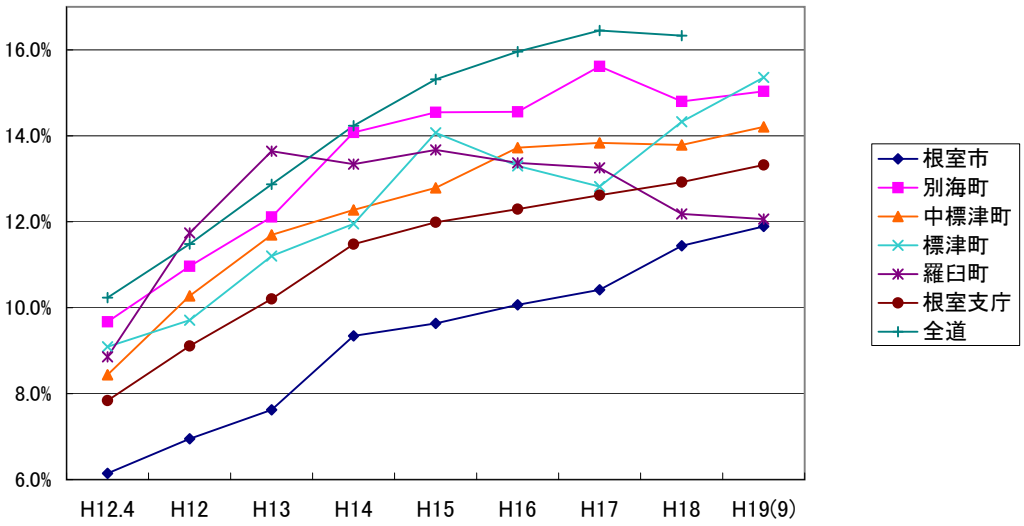

※グラフはH12.4末及び19.9を除き、各年度末数値